


Kanter och bärverk Gyptone Undertak 3.3.3 Kant B

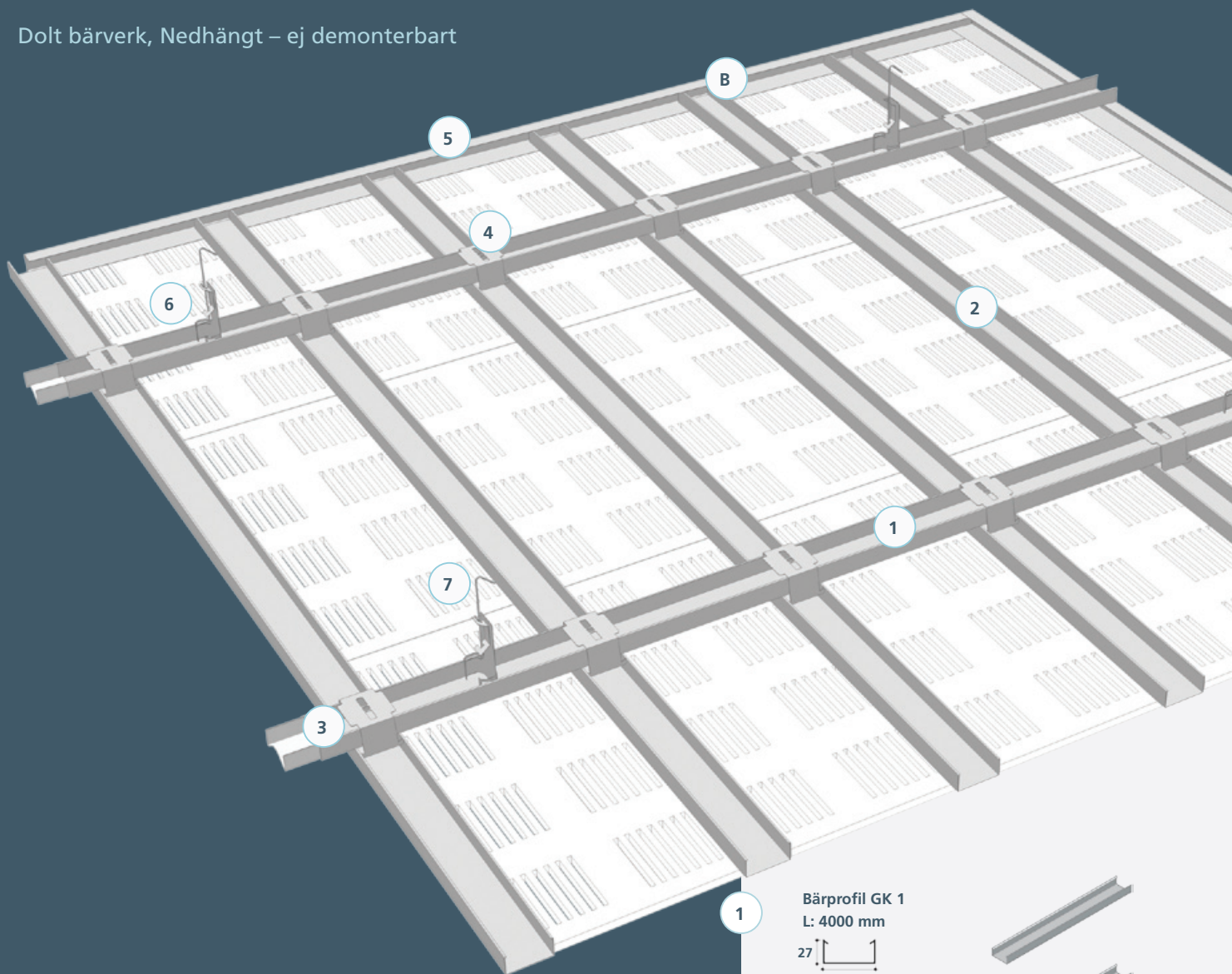


Gyptone®

Reflecting everyday life

Kant B

Dolt bärverk, Nedhängt – ej demonterbart



Montering på nedpendlat bärverk

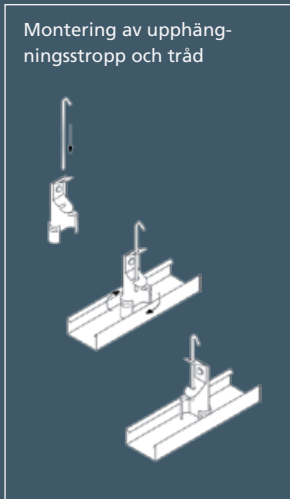
GK-system i två nivåer

Rekommenderas för Gyptoneprodukter med kant B.

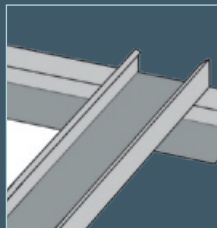
Gyptone skivor med fasade kanter, kant B, skruvas mot ställläkt. Montering på stålreglar kan utföras både direkt eller nedhängt. Skivorna spacklas och målas efter montering och är inte demonterbara.

Belastning

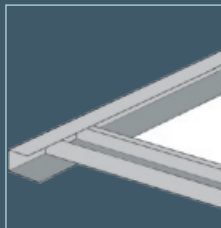
Skivorna tål normalt lättare punktbelastning (<3kg). Vid större belastning, eller vid risk för värmeöverföring till infästningspunkterna, ska infästningen ske i bakomliggande profil eller via avväxling till primärprofil, alternativt pendlas separat.



- 1** Bärprofil GK 1
L: 4000 mm
 - 2** Tvärprofil GK 1
L: 4000 mm
 - 3** Skarvbleck GK 20
 - 4** Kopplingsok GK 22
 - 5** Anslutningsprofil GK-C
L: 3000 mm
 - 6** Justerbara upphängare GK 26-01
 - 7** Tråd till upphängare GK 150 - 1500
L: 125 - 1000 mm
- Gyproc QUICK® skruvsortiment**
- Typ QPB 13**
Skarvning av stålprofiler och fastskruvning av bandjärn.
 - Typ QSTR 25**
Montering av Gyptone kant B1 på stålunderlag.



A. Primär bärverk



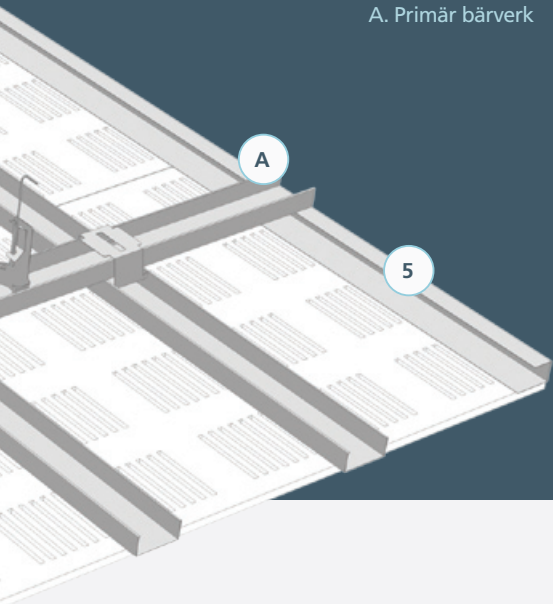
B. Sekundär bärverk

Anslutning mot vägg

Väggprofiler skruvas fast med hänsyn till underlagets beskaffenhet.

Färger

Skivor med kant B, levereras obehandlade. Färdigmålning sker på plats. Skivorna målas med rulle och får inte sprutmålas då detta försämrar ljudabsorptionen väsentligt.

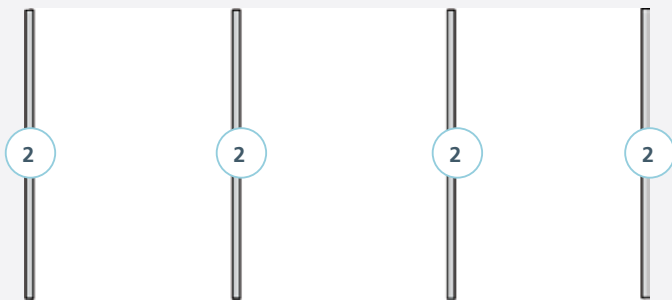


Produkt och bärverk

Alla Gyptone produkter med kant B kan monteras på primär/sekundärreglar eller med GK-systemet.



Längsmontering c-avstånd 300 mm.



Tvärsmontering med längd ≥ 1200 mm c-avstånd 400 mm.

Vägledande materialåtgång, nedhängd montering GK-system

Artikel	Beteckning	Dim. mm	Längd mm	c-avstånd mm	Förbrukning/m ²	
1	Bärprofil	GK 1	27 x 60	4000	1200	0,9 m
2	Tvärprofil	GK 1	27 x 60	4000	300/400*	3,4 / 2,5 m
3	Skarvbleck	GK 20	-	-	4000	1,0 / 0,83 st**
4	Kopplingsok	GK 22	-	-	300/400*	2,8 / 2,1 st
5	Anslutningsprofil	GK-C	28 x 47	3000	-	Efter uppmätning
6	Justerbar upphängare	GK 26-01	-	-	900	1,0 st
7	Tråd till upphängare	GK 150 etc.	-	-	900	1,0 st

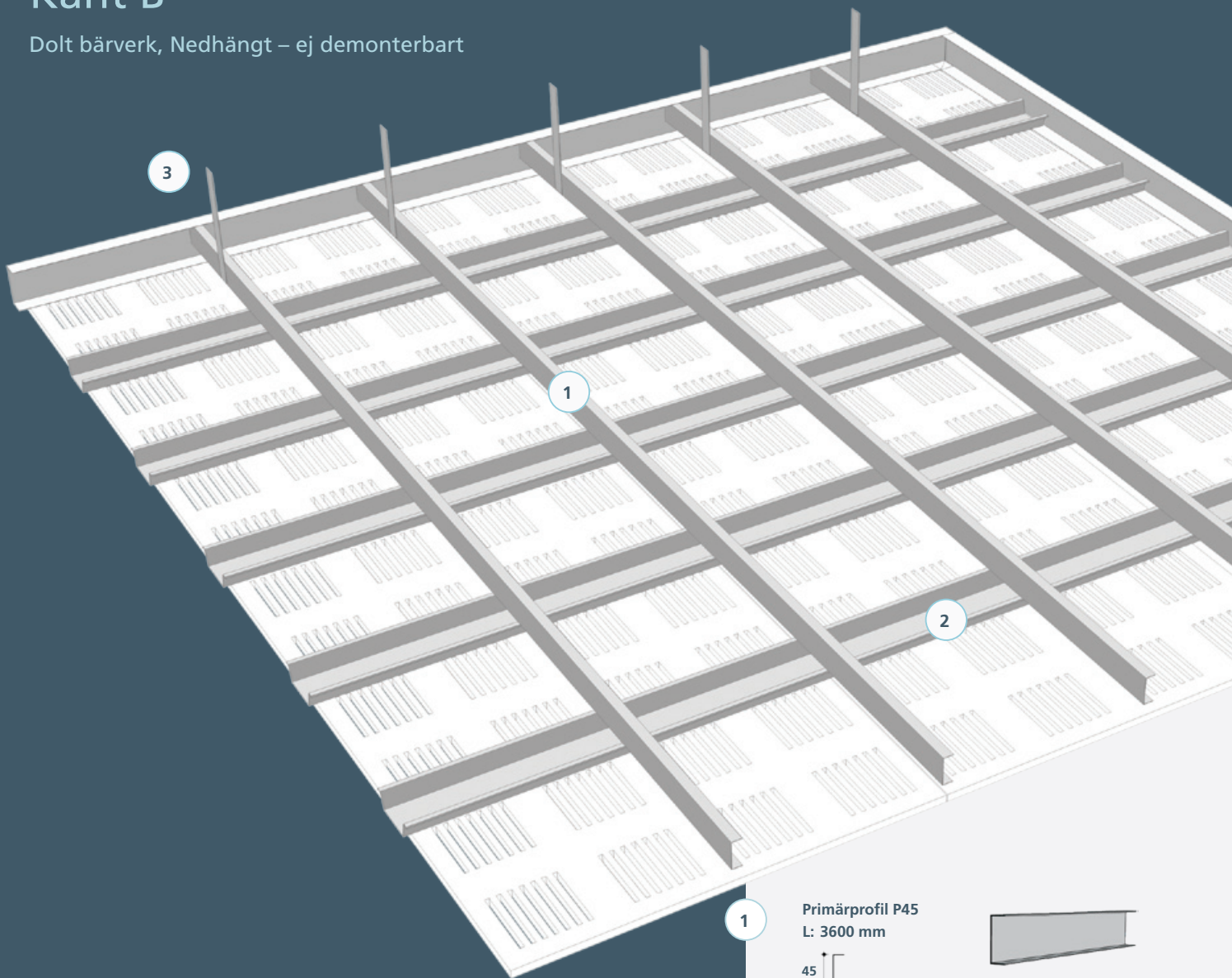
* c 300 mm vid 600 x 600 mm format. c 400 mm vid 600 x 1200 mm format.

** Tvärprofil pr. 400 mm.

Ytterligare information kan hittas på www.gyptone.se – montering/kanter
Där finns också en pdf-fil för utskrift.

Kant B

Dolt bärverk, Nedhängt – ej demonterbart



Nedpendlad montering på stålreglar

System Primär/sekundärreglar

Gyptone plattor med fasade kanter, kant B, skruvas mot ställäkt. Montering på stålreglar kan utföras både direkt eller nedhängt.

Belastning

Skivorna tål normalt lättare punktbelastning (<3kg). Vid större belastning, eller vid risk för värmeöverföring till infästningspunkterna, ska infästningen ske i bakomliggande profil eller via avväxling till primärprofil, alternativt pendlas separat.

1

Primärprofil P45
L: 3600 mm



2

Sekundärprofil S25/85
L: 3800 mm



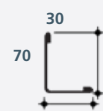
3

Bandjärn



4

Kantskena SK70



Gyproc QUICK® skruvsortiment

Typ QPB 13

Skarvning av stålprofiler och fastskruvning av bandjärn.



Typ QSTR 25

Montering av Gyptone kant B på stålunderlag



Anslutning mot vägg

Väggprofiler skruvas fast med hänsyn till underlagets beskaffenhet.

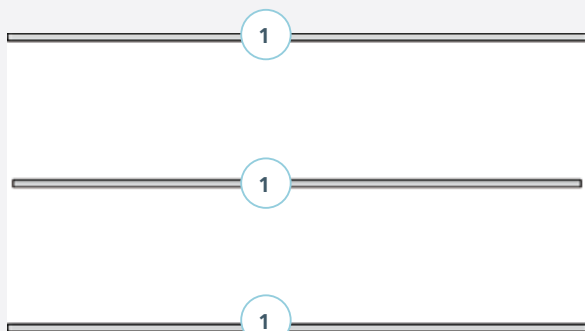
Färger

Skivor med kant B, levereras obehandlade. Färdigmålning sker på plats. Skivorna målas med rulle och får inte sprutmålas då detta försämrar ljudabsorptionen väsentligt.

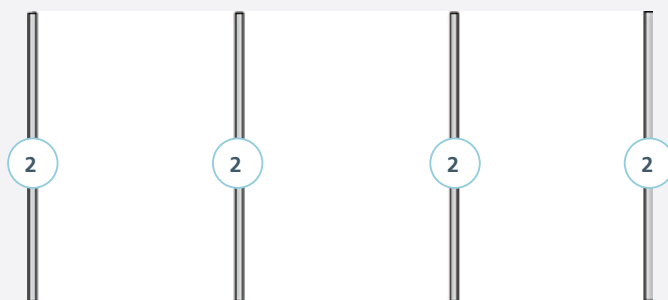


Produkt och bärverk

Alla Gyptone produkter med kant B kan monteras på primär/sekundärreglar eller med GK-systemet.



Längsmontering c-avstånd 300 mm.



Tvärsmontering med längd ≥ 1200 mm c-avstånd 400 mm.

Vägledande materialåtgång, nedhängd montering Primär/sekundärssystem


Artikel	Beteckning	Dim. mm	Längd mm	c-avstånd mm	Åtgång/m ²	
1	Bärskena	P45	45 x 15	3600	1200	0,9 m
2	Sekundärprofil	S 25/85	85 x 25	3800	300 / 400*	3,4 / 2,5 m
4	Kantskena	SK 70	70 x 30	2500	-	Efter uppmätning

* c-avstånd mm vid 600 x 1200 mm plattformat.

Ytterligare upplysningar finns på www.gyptone.se – montering/kanter
Där finns också en PDF-fil för utskrift

Kant B

Dolt bärverk, Nedhängt – ej demonterbart



Gyptone kant B monteras på trä- eller ställäkt direkt mot bjälklag eller takkonstruktion.

Direkt montering på trä- eller ställäkt

Gyptones skivor med fasade kanter, kant B, skruvas mot trä- eller ställäkt. Träläkt ska användas direkt under bjälklaget eller takkonstruktionen. Skivorna spacklas och målas efter montering och är inte demonterbara

Belastning

Skivorna tål normalt lättare punktbelastning (<3kg). Vid större belastning, eller vid risk för värmeöverföring till infästningspunkterna, ska infästningen ske i bakomliggande profil eller via avväxling till primärprofil, alternativt pendlas separat.

Gyproc QUICK® skruvsortiment

Typ QSTR 35
Montering av Gyptone kant B på träläkt




Anslutning mot vägg

Väggprofiler skruvas fast med hänsyn till underlagets beskaffenhet.

Färger

Skivor med kant B, levereras obehandlade. Färdigmålning sker på plats. Skivorna målas med rulle och får inte sprutmålas då detta försämrar ljudabsorptionen väsentligt.




Produkter och bärverk

Alla Gyptone produkter med kant B kan monteras på primär/sekundärreglar eller med GK-systemet.



Längsmontering c-avstånd 300 mm.



Tvårsmontering c-avstånd 300 mm.

Minsta dimension på läkt 22 x 45 mm. Mot slätt och hårt material t.ex betong och gips rekommenderas minsta tjocklek på 45 mm

utfyllt med mineralull för att bättra ljudabsorption för perforerade skivor.

	Kvadratiska plattor eller rektangulära plattor på längsgående läkt	Rektangulära plattor på tvärgående läkt.
Centrumavstånd läkt mm	300	300

Ytterligare information kan hittas på www.gyptone.se – montering/kanter
Där finns också en pdf-fil för utskrift.

www.gyptone.se

Gyptone.se är inte bara en hemsida. Här hittar du alla Gyptone produkter "live" – se på Gyptone.se – välj 3D produktgalleri så kommer du till en 3D värld, där alla våra produkter kan vändas och snurras, sättas samman med de olika systemen och visas, precis som det resultat du gärna vill ha med ditt projekt.



Gyproc AB
Box 153
746 24 Bålsta
Tel: 0171 41 54 00
Fax: 0171 41 54 50
www.gyptone.se

Oktober 2007

